



SUELDOS Y JORNALES

- Ganancias Junio 2021

La AFIP publicó la **RG 5008/21** que reglamenta la Ley 27.617 y el Decreto 336/21. En la misma establece las pautas para la liquidación del impuesto a las Ganancias del 2021 entre las cuales, se destacan los siguientes puntos:

- 1- Los trabajadores cuya **remuneración bruta del mes o el promedio sea hasta \$150.000** no pagarán el impuesto a las ganancias. Para ello, se deberá computar una Deducción especial incrementada para llevar a cero la Ganancia Neta sujeta a Impuesto.
- 2- Los trabajadores cuya **remuneración bruta del mes o el promedio sea mayor a \$150.000 y menor o igual a \$173000**, se deberá computar una Deducción especial incrementada de acuerdo a la tabla del Anexo IV.
- 3- El **Sueldo Anual complementario** quedará exento para las remuneraciones que no superen los \$150.000. Esto deberá ajustarse en la liquidación anual o final, donde se volverá a ajustar su calidad de exento o gravado de acuerdo a si el promedio de la remuneración bruta mensual excede o no los \$ 150.000.
- 4- Se agregaron **conceptos exentos** al impuesto con ciertas condiciones como Bono por productividad, fallo de caja o conceptos similares, Suplementos particulares del personal militar en actividad, Gastos de guardería y/o jardín materno-infantil, herramientas educativas, Cursos o seminarios de capacitación o especialización y otros.
- 5- La **Deducción por hijo, hija, hijastro o hijastra incapacitados** para el trabajo se incrementa en una vez.
- 6- Se puede computar la deducción por **Conviviente** como carga de familia.
- 7- Se eleva el mínimo para presentar las **Declaraciones Juradas informativas** de 2020 a **\$ 2.500.000 de renta bruta**.
- 8- **Devolución del impuesto:** en los casos en que por la aplicación de la normativa surjan diferencias, las mismas se deberán devolver en **5 cuotas** mensuales, iguales y consecutivas a partir de julio de 2021.

Además de la dificultad para implementar estas modificaciones, hay muchos grises que suponemos que AFIP va a tener que aclarar. Nosotros sugerimos esperar que esto se aclare bien para no tener que volver a recalcular.

De todos modos, para los que quieren hacerlo, a continuación, mostramos un ejemplo para implementar los cambios mencionados.



Recuerde que los ejemplos siempre están basados en los conceptos de la empresa inicial vigente. Cada usuario deberá adaptarlos a los conceptos que tenga implementados y es responsabilidad del mismo corroborar que ellos estén acordes con la legislación vigente y con los respectivos convenios colectivos.

¿Cómo lo implementamos?

Antes de comenzar, sugerimos cerrar los períodos anteriores para no correr el riesgo de reliquidarlos y realizar resguardo de sistema completo.

En este instructivo vamos a explicar cómo modificar los conceptos luego de haber realizado los ajustes de los meses anteriores.

Si ya implementaste el instructivo de Ajuste de Ganancias, no deberás realizar los siguientes pasos 1 a 4.

1. Crear Tabla Especial

Ingresar a:

Archivos -> Definición de conceptos -> Tabla especial

Vamos a crear las Tablas 8041 y 8042 para cargar Topes de los tramos de las remuneraciones.

| | |
|---------------|--------------|
| Código : | 8041 |
| Descripción : | Tope parte 1 |
| Valor : | 150000.0000 |

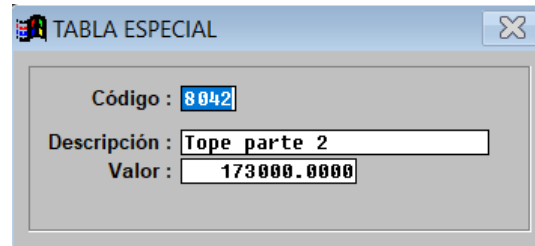


TABLA ESPECIAL

Código : 8042

Descripción : Tope parte 2

Valor : 173000.0000

También vamos a crear la Tabla 9995 para cargar la deducción para Hijo Incapacitado.

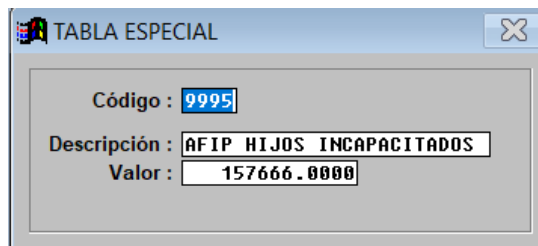


TABLA ESPECIAL

Código : 9995

Descripción : AFIP HIJOS INCAPACITADOS

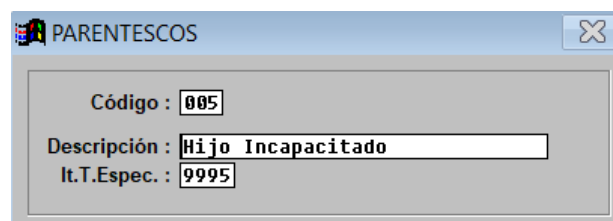
Valor : 157666.0000

2. Modificar Tabla de Parentesco

Ingresar a:

Archivos -> Tablas -> Parentescos

Vamos a asignarle la Tabla 9995 al Parentesco Hijo Incapacitado



PARENTESCOS

Código : 005

Descripción : Hijo Incapacitado

It.T.Espec. : 9995

3. Crear el nuevo Escalafón

Necesitamos cargar la tabla del Anexo IV **Deducción Especial Incrementada Segunda parte** del penúltimo párrafo del inciso c) del artículo 30 de la ley del gravamen que contiene los montos de acuerdo al rango de la remuneración.



SUELDOS Y JORNALES

- Ganancias Junio 2021

Para ello, vamos a crear el **Escalafón DEDU2**.

Esto puede hacerse actualizando el sistema o cargándolo manualmente.

Para cargarlo manualmente, primero cargar las leyendas del Escalafón y luego cargar los valores.

Ingresar a:

Archivos -> Definición de conceptos -> Escalafones -> Leyendas Escalafones

| | |
|----------|----------------------------------|
| Código: | DEDU2 |
| Leyenda: | DEDUC.ESP.INCREMENTADA 2DA PARTE |
| Item: | Bruto Mensual o Promedio |
| Tabla: | |
| Valor 1: | Importe de la Deduc.Esp.Increm. |
| Valor 2: | |
| Valor 3: | |
| Valor 4: | |
| Valor 5: | |
| Valor 6: | |
| Valor 7: | |

Ingresar a:

Archivos -> Definición de conceptos -> Escalafones -> Mantenimiento

| | | |
|----------|------------|----------------------------------|
| Código: | DEDU2 | DEDUC.ESP.INCREMENTADA 2DA PARTE |
| Item: | 150100 | Bruto Mensual o Promedio |
| Valor 1: | 42979.0000 | Importe de la Deduc.Esp.Increm. |
| Valor 2: | 0.0000 | |
| Valor 3: | 0.0000 | |
| Valor 4: | 0.0000 | |
| Valor 5: | 0.0000 | |
| Valor 6: | 0.0000 | |
| Valor 7: | 0.0000 | |

4. Asignar Tipo de Liquidación G

Ingresar a:

Archivos -> Definición de conceptos -> Conceptos



SUELDOS Y JORNALES

- Ganancias Junio 2021

A todos los conceptos de Ganancias (8000 y siguientes, 230, 231, etc.) hay que asignarle el tipo de Liquidación "G".

Esto puede hacerse actualizando el sistema o cargándolo manualmente.

CONCEPTOS

Hoja 1 Hoja 2

Código : 8001

Descripción : Ganancia Bruta Acumulada

Tipo Concepto : I [Haber / Descuento / Aporte / Subsidio / Interno]

Descuento : N [Si/No]

Tipos de liquidación : M-U-A-I-F-G-1-2-W-

Cuenta contable : [] []

Centro de Costo : 000 SIN ASIGNAR Padrón general : S [Si/No]

Comentario interno : []

Totaliza:

| | | |
|-----------------------------|--|--|
| <input type="checkbox"/> 0- | <input type="checkbox"/> 4- | <input type="checkbox"/> 8- IEM. CERT.REM. |
| <input type="checkbox"/> 1- | <input type="checkbox"/> 5- | <input type="checkbox"/> 9- DIAS TRABAJADO |
| <input type="checkbox"/> 2- | <input type="checkbox"/> 6- IEMUN. TOTAL | |
| <input type="checkbox"/> 3- | <input type="checkbox"/> 7- | |

5. Crear Conceptos

Ingresa a:
Archivos -> Definición de conceptos -> Conceptos

Vamos a crear el concepto para devolver el ajuste realizado.

-

Concepto 0234 – Devolución Gcias. RG 5008/21



CONCEPTOS

Hoja 1 Hoja 2

Código : 0234

Descripción : Devolucion Gcias. RG 5008/21

Tipo Concepto : D [Haber / Descuento / Aporte / Subsidio / Interno]

Descuento : N [Si/No]

Tipos de liquidación : M-G-U-F-I-1-2- - -

Cuenta contable : []

Centro de Costo : 000 SIN ASIGNAR Padrón general : S [Si/No]

Comentario interno : DEVOLUCION GANANCIAS

0- 4- 8- IEM. CERT.REM.
 1- 5- 9- IAS TRABAJADO
 2- 6- IEMUN. TOTAL
 3- 7-

CONCEPTOS

Hoja 1 Hoja 2

Concepto : 0234 Devolución Gcias. RG 5008/21

Descripción variable del concepto

Fórmula del concepto

IIF(V1C('0234')>0, V1C('0234'),
LIQ(CON('8901'),'','0235',0,'SUM','A','N','P')) / 5 * -1

Cuando la fórmula da cero, Lo permite : S [Si/No] Aparece igual en el recibo : N [Si/No]

Para uso en conceptos fijos y novedades

UM Legenda para el Operador

Valor 1 : S [Si/No] Importe total a devolver Imprime en recibos : N [Si/No]

Valor 2 : N [Si/No] [] Vencimiento : N [Si/No]

Descripción : N [Si/No]
Fecha Inicial : N [Si/No]

FORMULA:

$$IIF(V1C('0234')>0, V1C('0234'),$$

$$LIQ(CON('8901'),'','0235',0,'SUM','A','N','P')) / 5 * -1$$
6. Modificar o Crear Conceptos

Si ya implementaste el instructivo de Ajuste de Ganancias, algunos de los siguientes conceptos los vas a tener creados y solo deberás modificarlos.

Vamos a modificar los conceptos que calculan el SAC Proporcional y los aportes correspondientes a ese SAC para que lo calcule solo si el sueldo es superior \$ 150.000. Para eso, lo vamos a multiplicar por el concepto 8905 que, en ese caso, daría cero.



Concepto 8903 - Bruto liquidado sin SAC

CONCEPTOS

Hoja 1 Hoja 2 Concepto : 8903 Bruto liquidado sin SAC

Descripción variable del concepto

Fórmula del concepto

BRU() + HSD() - CON('0504')

Quando la fórmula da cero, Lo permite : [Si/No] Aparece igual en el recibo : [Si/No]

Para uso en conceptos fijos y novedades

UM Leyenda para el Operador

Valor 1 : [Si/No] Imprime en recibos : [Si/No]

Valor 2 : [Si/No] Vencimiento : [Si/No]

Descripción : [Si/No]

Fecha Inicial : [Si/No]

FORMULA:

$$BRU() + HSD() - CON('0504')$$

Concepto 8904 - Bruto Promedio

CONCEPTOS

Hoja 1 Hoja 2 Concepto : 8904 Bruto Promedio

Descripción variable del concepto

Fórmula del concepto

LIQ('','','8903',0,'SUM','A','S','P') /
GV1(VAL(STR(MONTH(F07.D7FEPA))))

Quando la fórmula da cero, Lo permite : [Si/No] Aparece igual en el recibo : [Si/No]

Para uso en conceptos fijos y novedades

UM Leyenda para el Operador

Valor 1 : [Si/No] Imprime en recibos : [Si/No]

Valor 2 : [Si/No] Vencimiento : [Si/No]

Descripción : [Si/No]

Fecha Inicial : [Si/No]

FORMULA:

$$LIQ('','','8903',0,'SUM','A','S','P') /$$

$$GV1(VAL(STR(MONTH(F07.D7FEPA))))$$



Concepto 8905 - Indicador Bruto Parte 1 = 0

CONCEPTOS

Hoja 1 Hoja 2 Concepto: 8905 Indicador Bruto Parte 1 = 0

Descripción variable del concepto

Fórmula del concepto

IIF(GV1(MEN(LIQ('','','8903',0,'SUM','M','S','P'), CON('8904')))) <= TAB('8041'), 0, 1)

Cuando la fórmula da cero, Lo permite: [Si/No] Aparece igual en el recibo: [Si/No]

Para uso en conceptos fijos y novedades

UM Leyenda para el Operador Descripción: [Si/No]

Valor 1: [Si/No] Bruto o Promedio Fecha Inicial: [Si/No]

Valor 2: [Si/No] Imprime en recibos: [Si/No]

Vencimiento: [Si/No]

FORMULA:

IIF(GV1(MEN(LIQ("","","8903",0,'SUM','M','S','P'), CON('8904')))) <= TAB('8041'), 0, 1)

Concepto 8141 - Gcia Neta Suj a Imp. Ajustada

CONCEPTOS

Hoja 1 Hoja 2 Concepto: 8141 Gcia Neta Suj a Imp. Ajustada

Descripción variable del concepto

Fórmula del concepto

CON('8230') - CON('8240')

Cuando la fórmula da cero, Lo permite: [Si/No] Aparece igual en el recibo: [Si/No]

Para uso en conceptos fijos y novedades

UM Leyenda para el Operador Descripción: [Si/No]

Valor 1: [Si/No] Fecha Inicial: [Si/No]

Valor 2: [Si/No] Imprime en recibos: [Si/No]

Vencimiento: [Si/No]

FORMULA:

CON('8230') - CON('8240')

**Concepto 8241 – Deducción Increm. 1ra parte**

Si implementaste el instructivo de ajustes de ganancias, este concepto ya lo tenés creado.

Este concepto calcula la Deducción Incrementada para que la Ganancia Bruta Sujeta a Impuesto sea igual a Cero cuando los haberes no superan los \$150.000.

CONCEPTOS

Hoja 1 | Hoja 2

Código : 8241

Descripción : Deducción Increm. 1ra parte

Tipo Concepto : I [Haber / Descuento / Aporte / Subsidio / Interno]

Descuento : N [Si/No]

Tipos de liquidación : M-U-A-I-F-G-1-2-W-

Cuenta contable : [] []

Centro de Costo : 000 SIN ASIGNAR Padrón general : S [Si/No]

Comentario interno : []

Totaliza: 0- 4- 8- IEM. CERT.REM.
 1- 5- 9- IAS TRABAJADO
 2- 6- IEMUN. TOTAL
 3- 7-

CONCEPTOS

Hoja 1 | Hoja 2

Concepto : 8241 Deducción Increm. 1ra parte

Descripción variable del concepto

Fórmula del concepto

IIF(CON('8905')=0 .AND. CON('8141')>0, CON('8141'), 0)

Cuando la fórmula da cero, Lo permite : S [Si/No] Aparece igual en el recibo : N [Si/No]

Para uso en conceptos fijos y novedades

UM Leyenda para el Operator Descripción : N [Si/No]

Valor 1 : N [Si/No] Graba Mes o Promedio Imprime en recibos : N [Si/No]

Valor 2 : N [Si/No] [] Vencimiento : N [Si/No]

FORMULA:

IIF(CON('8905')=0 .AND. CON('8141')>0, CON('8141'), 0)



Concepto 8242 - Gcia Neta Suj a Imp. Ajustada

CONCEPTOS

Hoja 1 Hoja 2 Concepto: 8242 Deducción 2 parte

Descripción variable del concepto

Fórmula del concepto

```
IIF(V1C('8905')>TAB('8041') AND V1C('8905')< TAB('8042'),
ESC('DEDU2',V1C('8905')+99,1,'R'),0) -
LIQ('','','8242',0,'SUM','M','N','P')
```

Cuando la fórmula da cero, Lo permite: [Si/No] Aparece igual en el recibo: [Si/No]
Para uso en conceptos fijos y novedades

UM Legenda para el Operator Descripción: [Si/No]
Fecha Inicial: [Si/No]
Valor 1: [Si/No] Imprime en recibos: [Si/No]
Valor 2: [Si/No] Vencimiento: [Si/No]

FORMULA:

```
IIF(V1C('8905')>TAB('8041') AND V1C('8905')< TAB('8042'),
ESC('DEDU2',V1C('8905') +99,1,'R'),0) -
LIQ('','','8242',0,'SUM','M','N','P')
```

Si no implementaste el instructivo de Ajuste de Ganancias, también tenés que agregar los conceptos 8041 y 8042 que acumulan las Deducciones Incrementadas.

Concepto 8041 – Deducción 1ra parte Acum.

CONCEPTOS

Hoja 1 Hoja 2

Código: 8041

Descripción: Deducción 1ra parte Acum.

Tipo Concepto: [Haber / Descuento / Aporte / Subsidio / Interno]

Descuento: [Si/No]

Tipos de liquidación: M-U-A-I-F-G-1-2-W-

Cuenta contable:

Centro de Costo: 000 SIN ASIGNAR Padrón general: [Si/No]

Comentario interno:

Totaliza: 0- 4- 8- IEM. CERT.REM.
 1- 5- 9- IAS TRABAJADO
 2- 6- IEMUN. TOTAL
 3- 7-



CONCEPTOS

Hoja 1 Hoja 2 Concepto: **8041** **Deducción 1ra parte Acum.**

Descripción variable del concepto

Fórmula del concepto

`LIQ(CON('8901'),'','8241',0,'SUM','A','S','P')`

Cuando la fórmula da cero, Lo permite: [Si/No] Aparece igual en el recibo: [Si/No]

Para uso en conceptos fijos y novedades

UM Legenda para el Operador

Valor 1: [Si/No] Descripción: [Si/No]

Valor 2: [Si/No] Fecha Inicial: [Si/No]

Imprime en recibos: [Si/No]

Vencimiento: [Si/No]

FORMULA:

`LIQ(CON('8901'),'','8241',0,'SUM','A','S','P')`

Concepto 8042 – Deducción 2da parte Acum.

CONCEPTOS

Hoja 1 Hoja 2

Código: **8042**

Descripción: **Deducción 2da parte Acum.**

Tipo Concepto: [Haber / Descuento / Aporte / Subsidio / Interno]

Descuento: [Si/No]

Tipos de liquidación: **N-U-A-I-F-G-1-2-W-**

Cuenta contable:

Centro de Costo: **000 SIN ASIGNAR** Padrón general: [Si/No]

Comentario interno:

0- 4- 8- **LEM. CERT.REM.**
 1- 5- 9- **IAS TRABAJADO**
 2- 6- **LEMUN. TOTAL**
 3- 7-



CONCEPTOS

Hoja 1 Hoja 2 Concepto: 8042 Deducción 2da parte Acum.

Descripción variable del concepto

Fórmula del concepto

$LIQ(CON('8901'),'', '8242', 0, 'SUM', 'A', 'S', 'P')$

Cuando la fórmula da cero, Lo permite: [Si/No] Aparece igual en el recibo: [Si/No]
Para uso en conceptos fijos y novedades

UM Leyenda para el Operator Descripción: [Si/No]
Fecha Inicial: [Si/No]
Valor 1: [Si/No] Imprime en recibos: [Si/No]
Valor 2: [Si/No] Vencimiento: [Si/No]

FORMULA:

$LIQ(CON('8901'),'', '8242', 0, 'SUM', 'A', 'S', 'P')$

Concepto 8080 - SAC Estimado Proporcional

CONCEPTOS

Hoja 1 Hoja 2 Concepto: 8080 SAC Estimado Proporcional

Descripción variable del concepto

Fórmula del concepto

$IIF(f07.d7tili<>'F'.AND.f07.d7tili<>'I'.AND.f07.d7tili<>'A',$
 $DIV(BRU() + HSD() - CON('0715'), 12) * CON('8905'),$
 $LIQ(CON('8901'),'', '0504', 0, 'SUM', 'A', 'S', 'P') * CON('8905') -$
 $LIQ(CON('8901'),'', '8080', 0, 'SUM', 'A', 'N', 'P')) + CON('8380')$

Cuando la fórmula da cero, Lo permite: [Si/No] Aparece igual en el recibo: [Si/No]
Para uso en conceptos fijos y novedades

UM Leyenda para el Operator Descripción: [Si/No]
Fecha Inicial: [Si/No]
Valor 1: [Si/No] Imprime en recibos: [Si/No]
Valor 2: [Si/No] Vencimiento: [Si/No]

FORMULA:

$IIF(f07.d7tili<>'F'.AND.f07.d7tili<>'I'.AND.f07.d7tili<>'A',$
 $DIV(BRU() + HSD() - CON('0715'), 12) * CON('8905'),$
 $LIQ(CON('8901'),'', '0504', 0, 'SUM', 'A', 'S', 'P') * CON('8905') -$
 $LIQ(CON('8901'),'', '8080', 0, 'SUM', 'A', 'N', 'P')) + CON('8380')$



CONCEPTO 8083 - Apo (Jub+Ley) SAC Estim. Prop.

CONCEPTOS

Hoja 1 Hoja 2 Concepto: 8083 Apo (Jub+Ley) SAC Estim. Prop.

Descripción variable del concepto

Fórmula del concepto

```
IIF(f07.d7tili<>'F'.AND.f07.d7tili<>'I'.AND.f07.d7tili<>'A',
DIV(SCO('1001','1002'), 12) *CON('8905'),
LIQ(CON('8901'),'','8081',0,'SUM','A','S','P') * CON('8905') -
LIQ(CON('8901'),'','8083',0,'SUM','A','N','P') ) + CON('8383')
```

Cuando la fórmula da cero, Lo permite: [Si/No] Aparece igual en el recibo: [Si/No]

Para uso en conceptos fijos y novedades

UM Leyenda para el Operator

Valor 1: [Si/No] Imprime en recibos: [Si/No]

Valor 2: [Si/No] Vencimiento: [Si/No]

Descripción: [Si/No]

Fecha Inicial: [Si/No]

FORMULA:

```
IIF(f07.d7tili<>'F'.AND.f07.d7tili<>'I'.AND.f07.d7tili<>'A',
DIV(SCO('1001','1002'), 12) *CON('8905'),
LIQ(CON('8901'),'','8081',0,'SUM','A','S','P') * CON('8905') -
LIQ(CON('8901'),'','8083',0,'SUM','A','N','P') ) + CON('8383')
```

CONCEPTO 8084 - Apo O.Social SAC Estim. Prop.

CONCEPTOS

Hoja 1 Hoja 2 Concepto: 8084 Apo O.Social SAC Estim. Prop.

Descripción variable del concepto

Fórmula del concepto

```
IIF(f07.d7tili<>'F'.AND.f07.d7tili<>'I'.AND.f07.d7tili<>'A',
DIV(SCO('1031','1032'), 12) *CON('8905'),
LIQ(CON('8901'),'','8082',0,'SUM','A','S','P') * CON('8905') -
LIQ(CON('8901'),'','8084',0,'SUM','A','N','P') ) + CON('8384')
```

Cuando la fórmula da cero, Lo permite: [Si/No] Aparece igual en el recibo: [Si/No]

Para uso en conceptos fijos y novedades

UM Leyenda para el Operator

Valor 1: [Si/No] Imprime en recibos: [Si/No]

Valor 2: [Si/No] Vencimiento: [Si/No]

Descripción: [Si/No]

Fecha Inicial: [Si/No]

FORMULA:



SUELDOS Y JORNALES

- Ganancias Junio 2021

```
IIF(f07.d7tili<>'F'.AND.f07.d7tili<>'I'.AND.f07.d7tili<>'A',
DIV(SCO('1031','1032'), 12) *CON('8905'),
LIQ(CON('8901'),'','8082',0,'SUM','A','S','P') *CON('8905') -
LIQ(CON('8901'),'','8084',0,'SUM','A','N','P') ) + CON('8384')
```

CONCEPTO 8087 - Apo Cta.Sind. SAC Estim. Prop.

FORMULA:

```
IIF(f07.d7tili<>'F'.AND.f07.d7tili<>'I'.AND.f07.d7tili<>'A',
DIV(SCO('1011','1012'), 12) *CON('8905'),
LIQ(CON('8901'),'','8086',0,'SUM','A','S','P') *CON('8905') -
LIQ(CON('8901'),'','8087',0,'SUM','A','N','P') ) + CON('8387')
```

Si no implementaste el instructivo de Ajuste de Ganancias, también tenés que modificar los siguientes conceptos 8245 y 8045:

En el **Concepto 8101** hay que restar los conceptos que estuvieran **exentos** de Ganancias.

Ahora vamos a modificar los conceptos que calculan la Ganancia Bruta Sujeta a Impuestos para que tenga en cuenta las nuevas Deducciones Incrementadas.



Concepto 8245 – Comput. Gcia.Neta Sujeta a Imp

CONCEPTOS

Hoja 1 Hoja 2 Concepto: 8245 Comput. Gcia.Neta Sujeta a Imp

Descripción variable del concepto

Fórmula del concepto

CON('8230') - SCO('8240','8242')

Cuando la fórmula da cero, Lo permite: [Si/No] Aparece igual en el recibo: [Si/No]

Para uso en conceptos fijos y novedades

UM Legenda para el Operador Descripción: [Si/No]

Valor 1: [Si/No] Imprime en recibos: [Si/No]

Valor 2: [Si/No] Vencimiento: [Si/No]

FORMULA:

CON('8230') - SCO('8240','8242')

Concepto 8045 – Ganancia Neta Sujeta a Imp.Acu

CONCEPTOS

Hoja 1 Hoja 2 Concepto: 8045 Ganancia Neta Sujeta a Imp.Acu

Descripción variable del concepto

Fórmula del concepto

CON('8030') - SCO('8040','8042')

Cuando la fórmula da cero, Lo permite: [Si/No] Aparece igual en el recibo: [Si/No]

Para uso en conceptos fijos y novedades

UM Legenda para el Operador Descripción: [Si/No]

Valor 1: [Si/No] Imprime en recibos: [Si/No]

Valor 2: [Si/No] Vencimiento: [Si/No]

FORMULA:

CON('8030') - SCO('8040','8042')

También tenemos que modificar los conceptos que calculan el SAC Proporcional para que tome los ajustes.



7. Asignar Conceptos

Ingresar a:

Filiación del personal -> Conceptos fijos -> Asignación masiva de conceptos

Asignar como **Novedad** el concepto **0234** para los próximos 5 meses o como Fijo y luego desasignarlo.

Si no se asignaron en el instructivo anterior, se deberá asignar como **Fijos** los conceptos **8903, 8904, 8905, 8141, 8241, 8242, 8041 y 8042.**

8. Cargar ajustes

Si fuera necesario ajustar los acumulados, se cargarán los importes en el valor 1 de los siguientes conceptos:

Concepto 8380 – Ajuste SAC Estim. Prop.

Para ajustar el SAC proporcional que debió computar como imponible de ganancias. El total del año debe ser el importe del SAC (si este corresponde) mas el proporcional estimado de los meses posteriores al SAC.

Concepto 8383 – Ajuste Jub. SAC Estim. Prop.

Para ajustar la Jubilación sobre el SAC proporcional que debió computar como deducción. El total del año debe ser el importe de la Jubilación de SAC (si este corresponde) mas el proporcional estimado de los meses posteriores al SAC.

Concepto 8384 – Ajuste OS SAC Estim. Prop.

Para ajustar la Obra social sobre el SAC proporcional que debió computar como deducción. El total del año debe ser el importe de la Obra social de SAC (si este corresponde) mas el proporcional estimado de los meses posteriores al SAC.

Concepto 8387 – Ajuste Sind. SAC Estim. Prop.



SUELDOS Y JORNALES - Ganancias Junio 2021

Para ajustar el Sindicato sobre el SAC proporcional que debió computar como deducción. El total del año debe ser el importe de la Sindicato de SAC (si este corresponde) mas el proporcional estimado de los meses posteriores al SAC.

Concepto 8341 – Ajuste Deducción 1º parte Acum

Para ajustar la Deducción de la 1º parte de los meses anteriores.

Concepto 8342 – Ajuste Deducción 2º parte Acum

Para ajustar la Deducción de la 2º parte de los meses anteriores.