



SUELDOS Y JORNALES - Liquidación Ganancias 2023

La AFIP publicó las tablas de las **Deducciones Personales**, las **Alícuotas** según los tramos de ingresos (Tabla Art. 94) y la tabla del Anexo IV **Deducción Especial Incrementada Segunda parte** que se utilizan para calcular la retención del Impuesto a las Ganancias correspondiente al **período 2023**.

DEDUCCIONES DE IMPUESTO A LAS GANANCIAS	
Concepto	2023
Ganancias no Imponibles Artículo 2, inciso a)	\$ 451.683,19
Deducción por Carga de Familia Artículo 23, inciso b)	
1 – Cónyuge	\$ 421.088,24
2 – Hijos	\$ 212.356,37
3- Hijo incapacitado para el trabajo	\$ 424.712,74
Deducción Especial Artículo 30, inciso c), Apartado 1	\$ 1.580.891,18
Deducción Especial Artículo 30, inciso c), Apartado 1 "Nuevos profesionales/emprendedores"	\$ 1.806.732,78
Deducción Especial Artículo 30, inciso c), Apartado 2	\$ 2.168.079,35
Deducción Servicio Doméstico	\$451.683,19
Gastos de movilidad, viáticos y otras compensaciones	\$180.673,28

ESCALA DE ALICUOTAS DE RETENCION (Totales Anuales)				
Ganancia Neta Imp. Acum.		Pagarán		
De mas de \$	Hasta \$	\$	Mas el	Sobre el excedente de \$
0	173,834,61	0	5%	0
173.834,61	347.669,23	8.691,73	9%	173.834,61
347.669,23	521.503,84	24.336,85	12%	347.669,23
521.503,84	695.338,74	45.197,00	15%	521.503,84
695.338,74	1.043.007,68	71.272,19	19%	695.338,74
1.043.007,68	1.390.676,90	137.329,34	23%	1.043.007,68
1.390.676,90	2.086.015,35	217.293,26	27%	1.390.676,90
2.086.015,35	2.781.353,85	405.034,64	31%	2.086.015,35
2.781.353,85	En adelante	620.589,58	35%	2.781.353,85



SUELDOS Y JORNALES - Liquidación Ganancias 2023

A continuación, mostramos un ejemplo para que usted pueda implementar los cambios mencionados.



Recuerde que los ejemplos siempre están basados en los conceptos de la empresa inicial vigente. Cada usuario deberá adaptarlos a los conceptos que tenga implementados y es responsabilidad del mismo corroborar que ellos estén acordes con la legislación vigente y con los respectivos convenios colectivos.

¿Cómo lo implementamos?

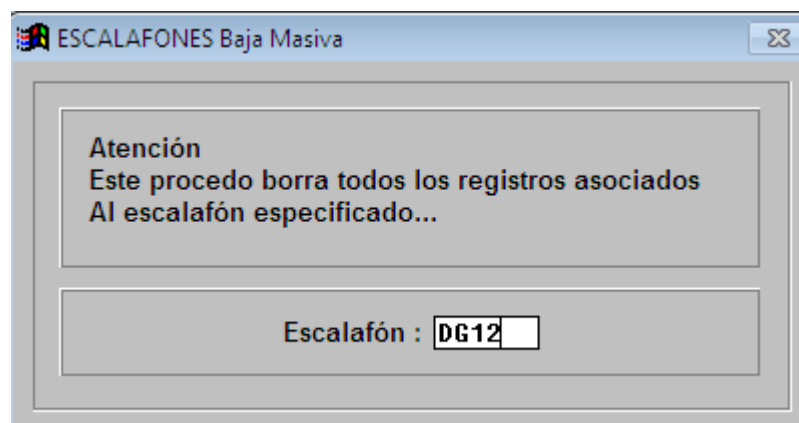
Antes de comenzar, sugerimos cerrar los períodos anteriores para no correr el riesgo de reliquidarlos y realizar resguardo de sistema completo.

1. Eliminar Escalafón:

Como se modificaron los valores, es conveniente eliminar primero todo el Escalafón **DG12** y **DEDU2** para luego crearlos con los nuevos valores.

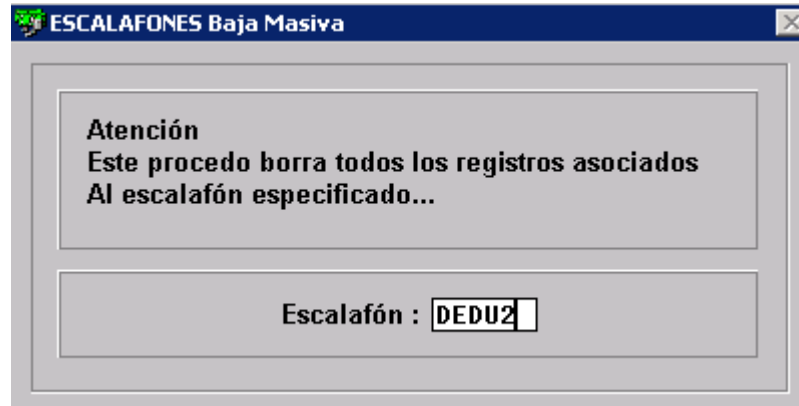
Ingresar a:

Archivos -> Definición de conceptos -> Escalafones -> Baja Masiva





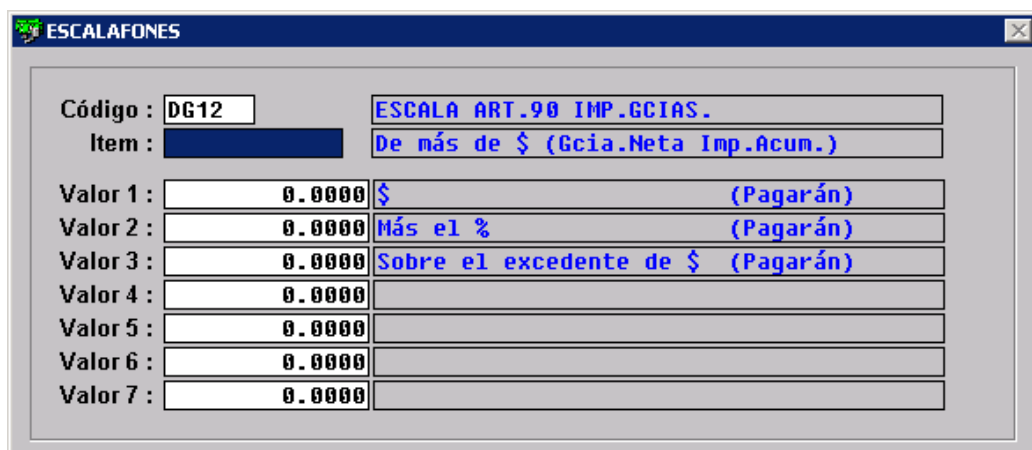
SUELDOS Y JORNALES - Liquidación Ganancias 2023



2. Crear los nuevos ítems del Escalafón DG12 y DEDU2:

Ingresar a:

Archivos -> Definición de conceptos -> Escalafones -> Mantenimiento



Deberán quedar los siguientes:



SUELDOS Y JORNALES - Liquidación Ganancias 2023

ESCALAFONES				
Código	Item	Valor 1	Valor 2	Valor 3
DG12	0	0.0000	5.0000	0.0000
DG12	173834.61	8691.7300	9.0000	173834.6100
DG12	347669.23	24336.8500	12.0000	347669.2300
DG12	521503.84	45197.0000	15.0000	521503.8400
DG12	695338.47	71272.1900	19.0000	695338.4700
DG12	1043007.68	137329.3400	23.0000	1043007.6800
DG12	1390676.90	217293.2600	27.0000	1390676.9000
DG12	2086015.35	405034.6400	31.0000	2086015.3500
DG12	2781353.85	620589.5800	35.0000	2781353.8500

También es necesario cargar los nuevos valores de la tabla de la Deducción Especial Incrementada Segunda parte.

Esto puede hacerse manualmente o puede solicitar a soporte que realice esta tarea.

Para cargarlo manualmente, ingresar a:

Archivos -> Definición de conceptos -> Escalafones -> Mantenimiento

ESCALAFONES ✖

Código :

Item :

Valor 1 :

Valor 2 :

Valor 3 :

Valor 4 :

Valor 5 :

Valor 6 :

Valor 7 :

Para acceder a la totalidad de la tabla ingrese aquí:

https://www.afip.gob.ar/gananciasYBienes/ganancias/sujetos/empleados-y-jubilados/documentos/Deducion_especial_incrementada_enero_2023.pdf



SUELDOS Y JORNALES - Liquidación Ganancias 2023

3. Modificar las Tablas especiales:

Ingresar a:

Archivos -> Definición de conceptos -> Tabla especial

Se deberán modificar las siguientes tablas especiales:

TABLA ESP.	DESCRIPCION	VALOR
9990	Ganancia No Imponible	451.683,19
9991	Deducción por Cónyuge	421.088,24
9992	Deducción por Hijo	212.356,37
9993	Deducción Especial	2.168.079,35
9995	Hijo incapacitado	424.712,74
8008	AFIP Tope Viáticos	180.673,28
8015	AFIP Tope Serv. Domestico	451.683,19
8041	Deduc.Especial incrementada. Tope 1	404.062,00
8042	Deduc.Especial incrementada. Tope 2	466.017,00

TABLA ESPECIAL

Código : 9990

Descripción : AFIP GANANCIA NO IMPONIBL

Valor : 451683.1900



SUELDOS Y JORNALES - Liquidación Ganancias 2023

4. Modificar conceptos:

Ingresar a:

Archivos -> Definición de conceptos -> Conceptos

Se deberán modificar la fórmula del concepto 8904 para que tome el promedio de todo el año.

CONCEPTO 8904 – Bruto Promedio

Se deberán modificar la fórmula para que tome el promedio de todo el año.

The screenshot shows a window titled 'CONCEPTOS' with two tabs: 'Hoja 1' and 'Hoja 2'. The 'Concepto' field is set to '8904' and the description is 'Bruto Promedio'. The 'Descripción variable del concepto' field is empty. The 'Fórmula del concepto' field contains the formula: `LIQ('','','8903',0,'SUM','A','S') / GV1(VAL(STR(MONTH(F07.D7FELI))))`. Below the formula, there are several checkboxes for configuration: 'Cuando la fórmula da cero, Lo permite' (checked), 'Aparece igual en el recibo' (unchecked), 'Para uso en conceptos fijos y novedades' (unchecked), 'Descripción' (unchecked), 'Fecha Inicial' (unchecked), 'Imprime en recibos' (unchecked), 'Vencimiento' (unchecked), 'UM' (unchecked), 'Leyenda para el Operator' (unchecked), 'Valor 1' (unchecked), and 'Valor 2' (unchecked).

FORMULA:

```
LIQ("","','8903',0,'SUM','A','S') /
GV1(VAL(STR(MONTH(F07.D7FELI))))
```



SUELDOS Y JORNALES - Liquidación Ganancias 2023

CONCEPTO 8242 – Deducción 2 parte

Se deberán modificar la fórmula para que tome el importe inmediato anterior del escalafón.

CONCEPTOS

Hoja 1 Hoja 2 Concepto : 8242 Deducción 2 parte

Descripción variable del concepto

Fórmula del concepto

```
IIF(V1C('8905')>TAB('8041') AND V1C('8905')< TAB('8042'),
ESC('DEDU2',V1C('8905')-0.01,1,'R'),0) -
LIQ('','8242',0,'SUM','M','N','P')
```

Quando la fórmula da cero, Lo permite : [Si/No] Aparece igual en el recibo : [Si/No]

Para uso en conceptos fijos y novedades [Si/No]

UM Legenda para el Operator [Si/No]

Valor 1 : [Si/No] Imprime en recibos : [Si/No]

Valor 2 : [Si/No] Vencimiento : [Si/No]

FORMULA:

```
IIF(V1C('8905')>TAB('8041') AND V1C('8905')< TAB('8042'),
ESC('DEDU2',V1C('8905')-0.01,1,'R'),0) -
LIQ('','8242',0,'SUM','M','N','P')
```